

TOURISM DATA SYSTEM

Informe d'ocupació
d'allotjaments turístics de la
província de Tarragona

1^a Quinzena Agost 2018
Informe per destinacions generat a
5/09/2018

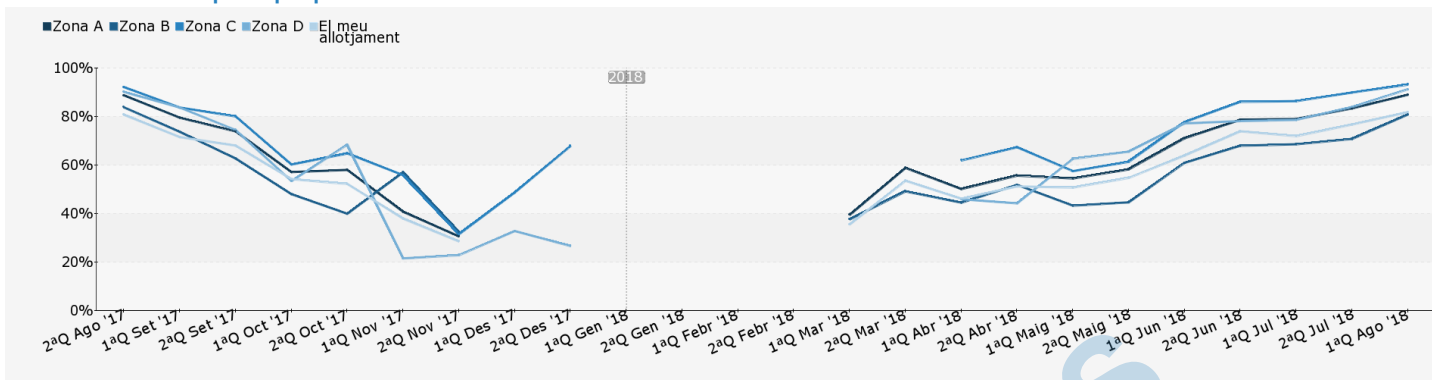
- › Dades per HOTELS
- › Glossari
- › Més informació

DADES FICTÍCIES

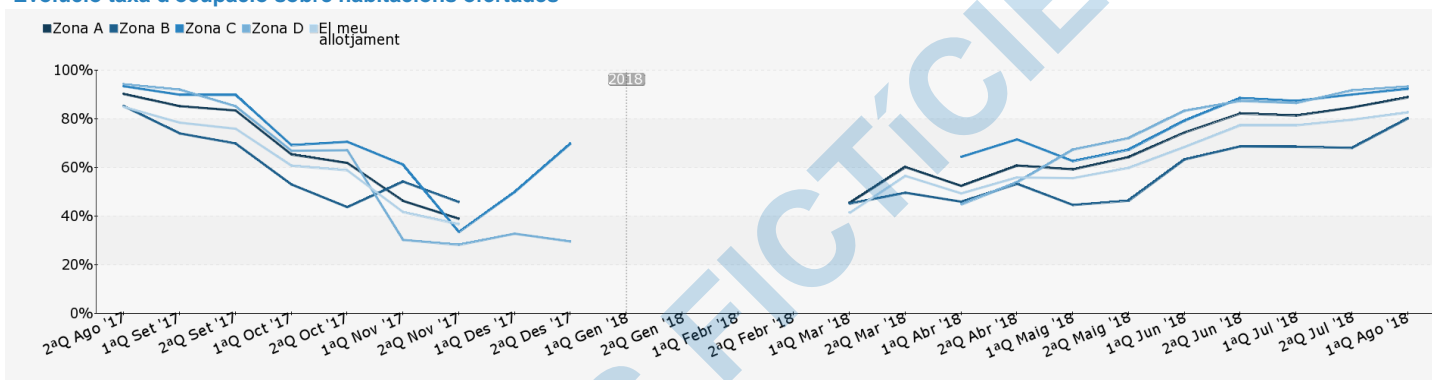


Dades per HOTELS

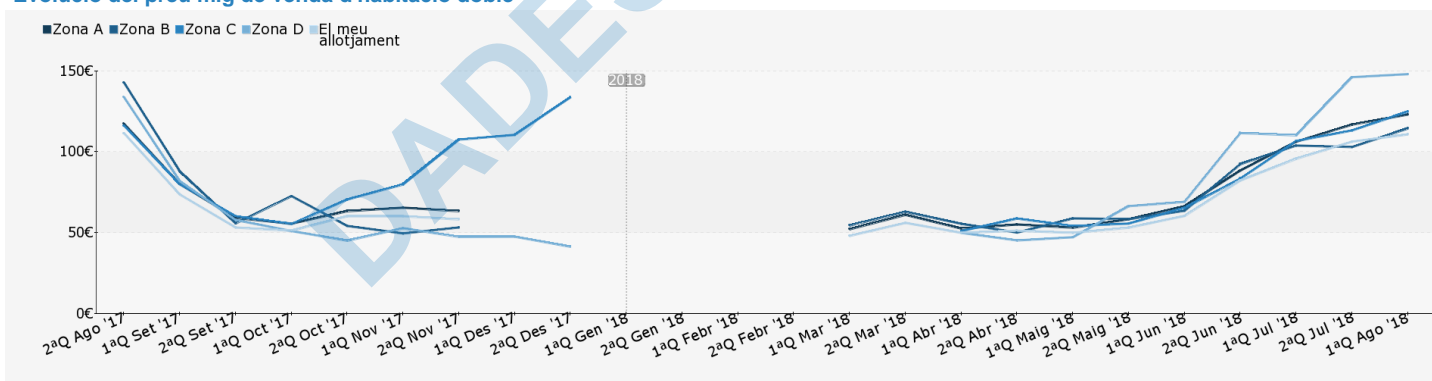
Evolució taxa d'ocupació per places en oferta



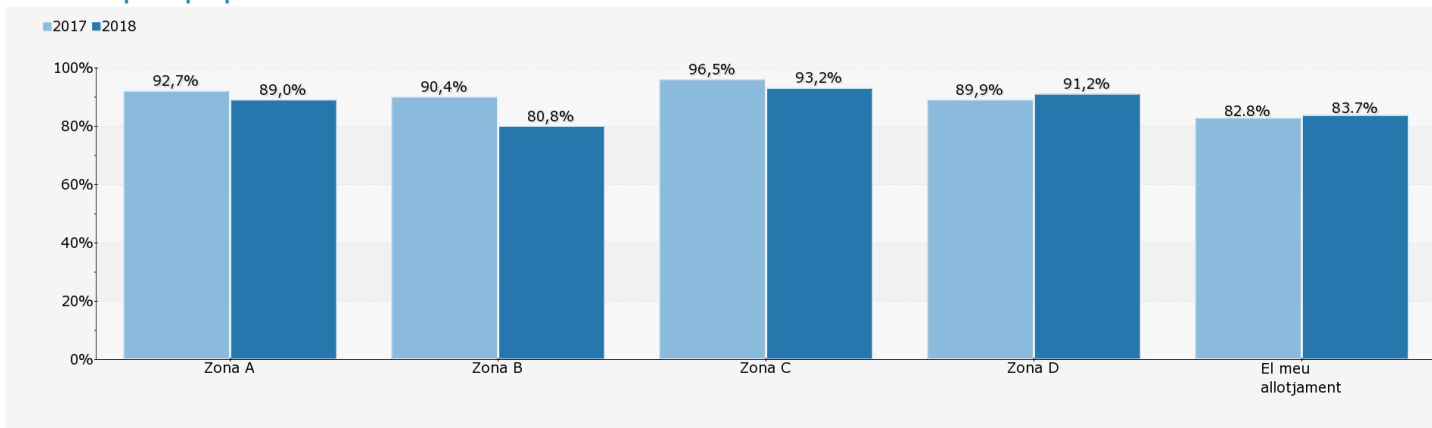
Evolució taxa d'ocupació sobre habitacions ofertades



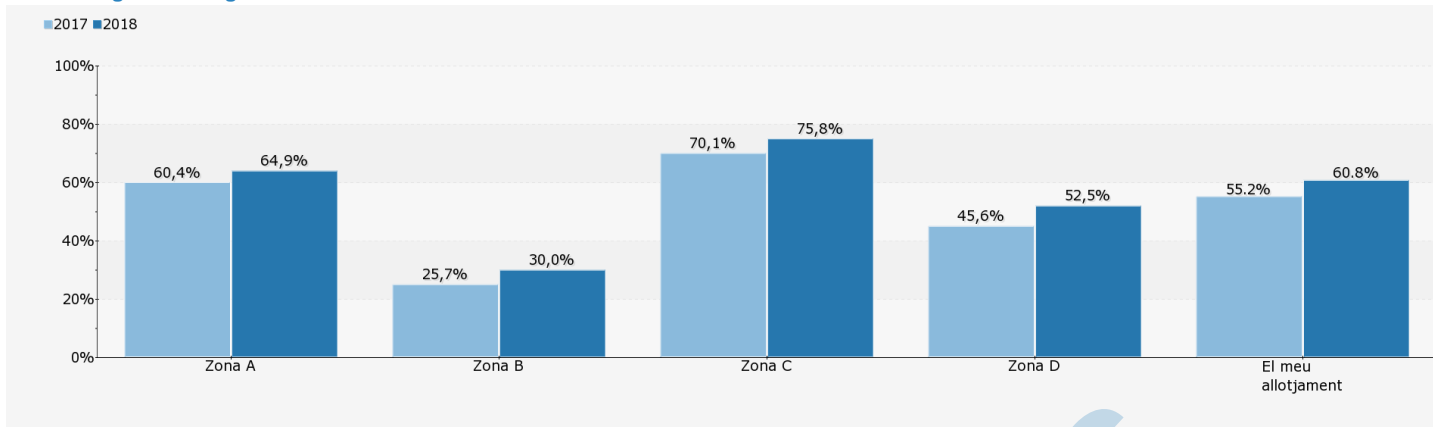
Evolució del preu mig de venda d'habitació doble



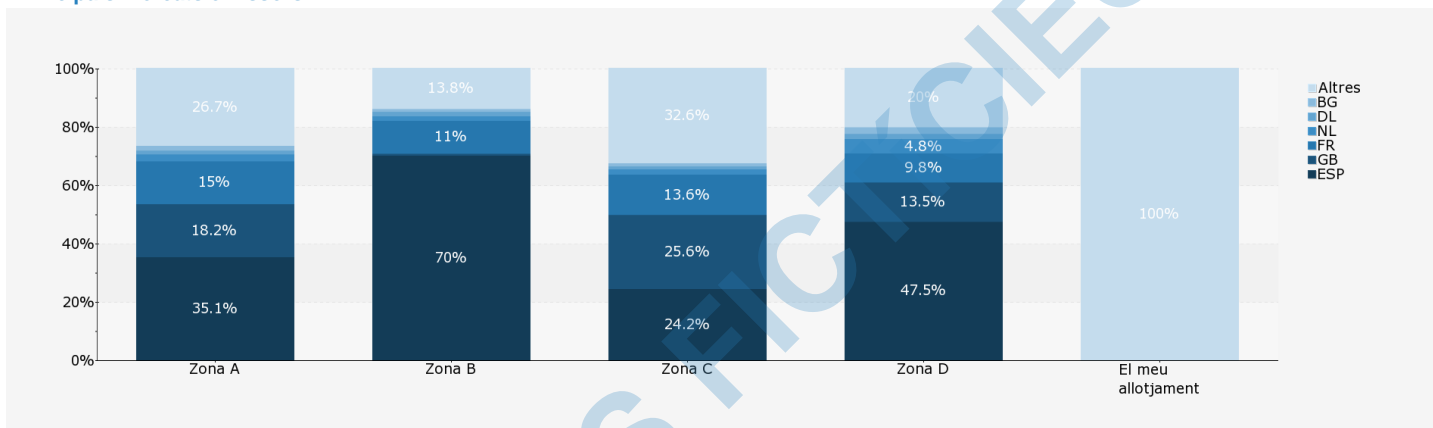
Taxa d'ocupació per places en oferta



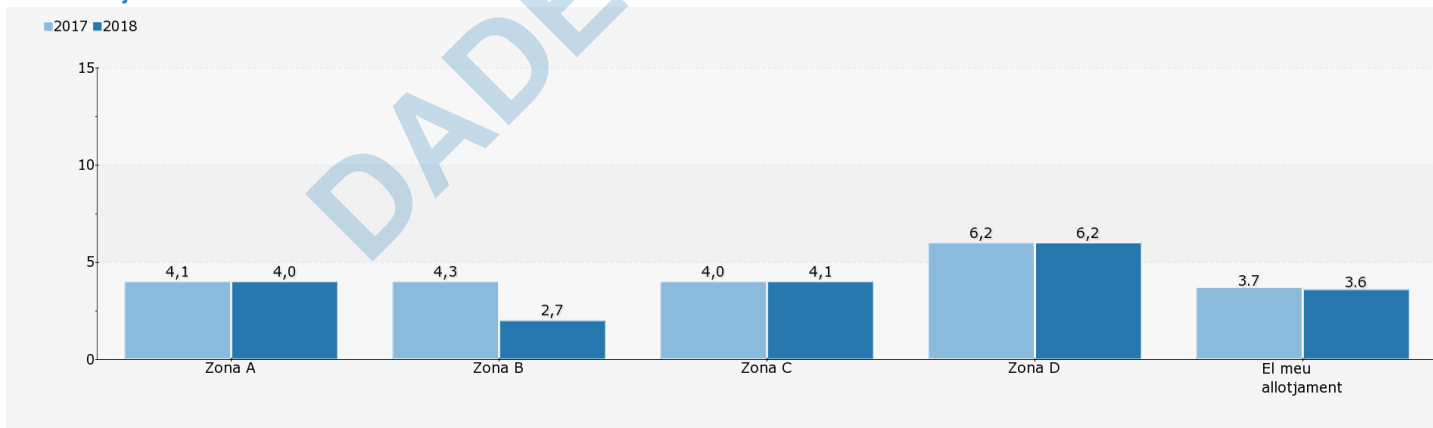
Percentatge d'estrangers



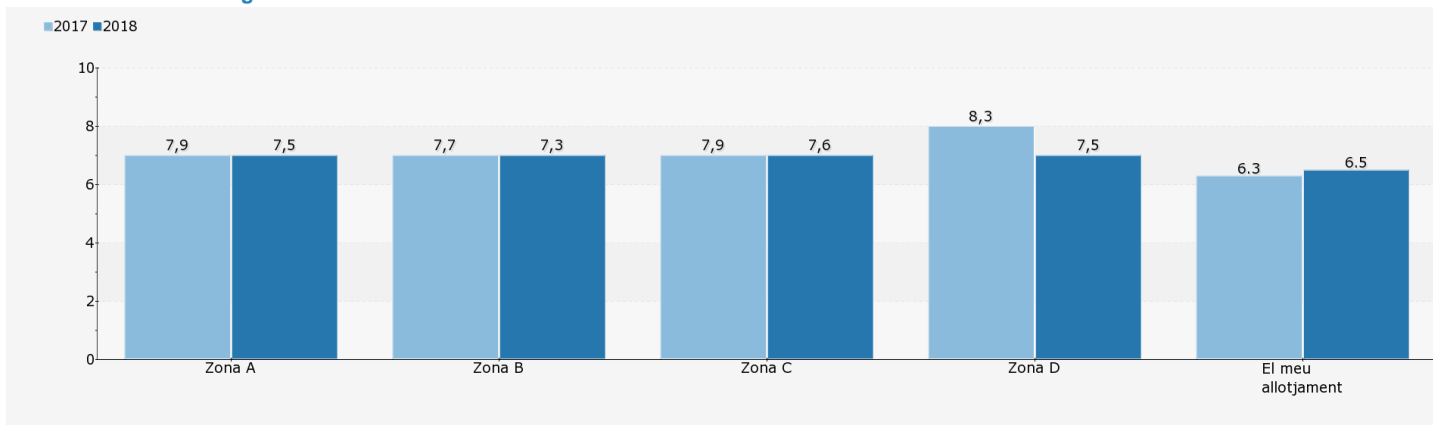
Principals mercats emissors



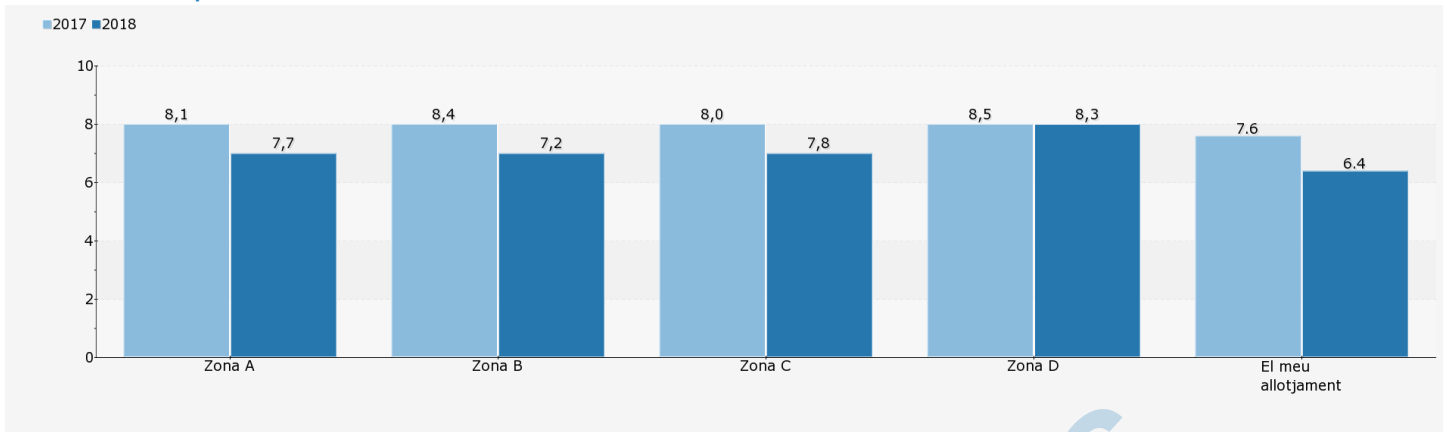
Estada mitjana



Valoració marxa de negoci



Valoració de l'ocupació



DADES FICTÍCIES

Glossari

NOTES

*Aquest és un informe fictici.

Les dades de l'any en curs són provisionals

La suma dels mercats emissors pot no sumar exactament 100 a causa de l'arrodoniment

LLEGENDA

Altres

Valoració ocupació

Escala de valoració d'ocupació en relació el que s'esperava, des de 1 (molt malament) a 10 (molt bé)

Valoració marxa negoci

Escala de valoració de la marxa del seu negoci, des de 1 (molt malament) a 10 (molt bé)

Més informació

Pot consultar més detalls en l'informe de taules o accedint a la plataforma a través del següent enllaç: <localhost.demo.plataforma.com>

Si no disposa d'un nom d'usuari i contrasenya per accedir-hi, pot contactar amb la directora tècnica de l'Observatori del PCT, Àlicia Orellana al correu electrònic alicia.orellana@pct-turisme.cat.

TOURISM DATA SYSTEM

**Informe d'ocupació
d'allotjaments turístics de la
província de Tarragona**

1^a Quinzena Agost 2018
Informe per destinacions generat a
5/09/2018

- › **Ocupació per places**
- › **Ocupació per habitacions**
- › **Percentatge de pernoctacions per mercat**
- › **Nombre de pernoctacions per mercat**
- › **Altres resultats**
- › **Glossari**
- › **Més informació**



Ocupació per places

Informe ocupació 01/08/2018 - 15/08/2018 (15 nits)		Ocupació places obertes				Ocupació places totals (oferta ampliada)				Arribades turistes	Pernoctacions	Diferència pernoctacions 2017-2018
		2017		2018		2017		2018				
		Ocupació	Llits oferts	Ocupació	Llits oferts	Ocupació	Total llits	Ocupació	Total llits			
Zona A	GLOBAL	88,7%	162.597	85,6%	163.503	88,3%	163.354	84,8%	165.060	449.333	2.098.676	-3%
	HOTEL (1-2*)	79,9%	4.903	69,4%	4.193	76,1%	5.149	68,0%	4.276	15.254	43.620	-26%
	HOTEL (3*)	93,0%	29.067	91,3%	28.115	91,9%	29.397	90,3%	28.445	85.779	385.126	-5%
	HOTEL (4-5*)	94,1%	36.798	89,4%	39.181	93,9%	36.901	89,4%	39.181	139.808	525.243	1%
	HOTEL	92,7%	70.768	89,0%	71.489	91,8%	71.447	88,5%	71.902	240.842	953.988	-3%
	CAMPING	85,3%	67.804	83,0%	67.078	85,3%	67.804	81,9%	68.023	164.132	835.338	-4%
	APARTAMENT	88,7%	22.644	84,8%	23.618	88,7%	22.656	84,3%	23.778	42.080	300.550	-0%
	ETR (CASA)	49,9%	937	46,0%	890	48,5%	963	45,3%	903	1.055	6.136	-12%
	ETR (HAB.)	58,5%	444	41,5%	428	53,7%	484	39,1%	454	1.222	2.663	-32%
ETR	52,6%	1.381	44,5%	1.318	50,2%	1.447	43,2%	1.357	2.277	8.800	-19%	
Zona B	GLOBAL	85,7%	30.536	ND	30.837	85,7%	30.536	ND	30.837	ND	ND	ND
	HOTEL (1-2*)	79,1%	970	69,5%	1.004	79,1%	970	69,5%	1.004	3.467	10.469	-9%
	HOTEL (3*)	85,7%	2.500	78,8%	2.719	85,7%	2.500	78,8%	2.719	7.643	32.147	0%
	HOTEL (4-5*)	97,9%	3.078	86,3%	3.034	97,9%	3.078	86,3%	3.034	19.000	39.294	-13%
	HOTEL	90,4%	6.548	80,8%	6.757	90,4%	6.548	80,8%	6.757	30.111	81.910	-8%
	CAMPING	83,3%	20.688	83,1%	20.506	83,3%	20.688	83,1%	20.506	72.091	255.629	-1%
	APARTAMENT	91,6%	3.290	84,5%	3.564	91,6%	3.290	84,5%	3.564	4.320	45.149	-0%
	ETR (CASA)*	ND	10	ND	10	ND	10	ND	10	ND	ND	ND
	ETR*	100,0%	10	ND	10	100,0%	10	ND	10	ND	ND	ND
Zona C	GLOBAL	94,4%	59.492	90,1%	60.943	94,4%	59.504	90,1%	60.959	171.829	824.010	-2%
	HOTEL (1-2*)	87,9%	698	82,1%	727	87,9%	698	82,1%	727	2.615	8.953	-3%
	HOTEL (3*)	96,2%	18.122	93,2%	17.818	96,2%	18.122	93,2%	17.818	50.179	249.218	-5%
	HOTEL (4-5*)	97,0%	20.716	93,5%	21.510	97,0%	20.716	93,5%	21.510	83.500	301.545	0%
	HOTEL	96,5%	39.536	93,2%	40.055	96,5%	39.536	93,2%	40.055	136.296	559.715	-2%
	CAMPING*	ND	8.438	ND	8.438	ND	8.438	ND	8.438	ND	ND	ND
	APARTAMENT	88,9%	11.518	81,1%	12.450	88,8%	11.530	81,0%	12.466	20.313	151.441	-1%

Informe ocupació 01/08/2018 - 15/08/2018 (15 nits) Període comparat 01/08/2017 - 15/08/2017 (15 nits)		Ocupació places obertes				Ocupació places totals (oferta ampliada)				Arribades turistes	Pernoctacions	Diferència pernoctacions 2017-2018
		2017		2018		2017		2018		NUM	NUM	%
		Ocupació	Llits oferts	Ocupació	Llits oferts	Ocupació	Total llits	Ocupació	Total llits			
Zona D	GLOBAL	89,4%	21.655	89,9%	20.526	88,1%	21.985	84,6%	21.801	48.957	276.692	-5%
	HOTEL (1-2*)	96,4%	1.355	92,8%	411	96,4%	1.355	92,8%	411	1.704	5.724	-71%
	HOTEL (3*)	91,1%	3.591	96,6%	3.490	83,4%	3.921	88,3%	3.820	8.316	50.571	3%
	HOTEL (4-5*)	87,6%	5.755	88,2%	6.455	87,6%	5.755	88,2%	6.455	12.733	85.433	13%
	HOTEL	89,9%	10.701	91,2%	10.356	87,2%	11.031	88,4%	10.686	22.752	141.728	-2%
	CAMPING	ND	7.857	87,0%	6.765	ND	7.857	76,4%	7.710	15.926	88.300	ND
	APARTAMENT	90,7%	3.097	91,4%	3.405	90,7%	3.097	91,4%	3.405	10.279	46.664	11%

Ocupació per habitacions

Informe ocupació 01/08/2018 - 15/08/2018 (15 nits) Període comparat: 01/08/2017 - 15/08/2017 (15 nits)		Taxa d'ocupació sobre habitacions / apartaments / unitats d'acampada oferts				Taxa d'ocupació sobre total habitacions / apartaments / unitats d'acampada				Habitacions / apartaments / unitats d'acampada ocupats durant el període	Unitats ocupades diferència 2017-2018
		2017		2018		2017		2018			
		Ocupació	Unitats ofertades	Ocupació	Unitats ofertades	Ocupació	Unitats totals	Ocupació	Unitats totals		
Zona A	GLOBAL	--	--	--	--	--	--	--	--	--	--
	HOTEL (1-2*)	81,5%	2.234	71,2%	1.973	76,8%	2.371	69,7%	2.015	21.079	-23%
	HOTEL (3*)	95,2%	12.107	89,9%	11.552	94,3%	12.217	89,0%	11.662	155.696	-10%
	HOTEL (4-5*)	96,4%	14.044	90,3%	14.896	96,1%	14.091	90,3%	14.896	201.846	-1%
	HOTEL	94,7%	28.385	88,8%	28.421	93,7%	28.679	88,3%	28.573	378.631	-6%
	CAMPING	82,5%	20.839	83,1%	20.525	82,5%	20.840	81,9%	20.841	255.907	-1%
	APARTAMENT	75,5%	4.674	69,8%	4.829	75,5%	4.676	69,3%	4.860	50.551	-5%
	ETR (CASA)	55,4%	112	59,9%	107	53,0%	117	58,8%	109	961	3%
	ETR (HAB.)	57,7%	186	39,6%	178	53,2%	202	37,3%	189	1.057	-34%
ETR	--	--	--	--	--	--	--	--	--	--	
Zona B	GLOBAL	--	--	--	--	--	--	--	--	--	--
	HOTEL (1-2*)	89,6%	381	77,3%	382	89,6%	381	77,3%	382	4.431	-14%
	HOTEL (3*)	85,4%	1.108	76,0%	1.068	85,4%	1.108	76,0%	1.068	12.181	-14%
	HOTEL (4-5*)	95,7%	1.251	84,4%	1.260	95,7%	1.251	84,4%	1.260	15.954	-11%
	HOTEL	90,7%	2.740	80,1%	2.710	90,7%	2.740	80,1%	2.710	32.568	-13%
	CAMPING	84,0%	6.516	85,1%	6.542	84,0%	6.516	85,1%	6.542	83.469	2%
	APARTAMENT	86,0%	654	66,0%	689	86,0%	654	66,0%	689	6.821	-19%
	ETR (CASA)*	ND	1	ND	1	ND	1	ND	1	ND	ND
	ETR*	--	--	--	--	--	--	--	--	--	--
Zona C	GLOBAL	--	--	--	--	--	--	--	--	--	--
	HOTEL (1-2*)	76,5%	369	69,8%	374	76,5%	369	69,8%	374	3.914	-8%
	HOTEL (3*)	97,5%	7.359	91,9%	7.353	97,5%	7.359	91,9%	7.353	101.332	-6%
	HOTEL (4-5*)	98,7%	8.076	93,7%	8.174	98,7%	8.076	93,7%	8.174	114.925	-4%
	HOTEL	97,6%	15.804	92,3%	15.901	97,6%	15.804	92,3%	15.901	220.172	-5%
	CAMPING*	ND	2.359	ND	2.359	ND	2.359	ND	2.359	ND	ND
	APARTAMENT	81,1%	2.420	81,6%	2.605	81,1%	2.422	81,5%	2.609	31.883	8%

Informe ocupació 01/08/2018 - 15/08/2018 (15 nits) Període comparat: 01/08/2017 - 15/08/2017 (15 nits)		Taxa d'ocupació sobre habitacions / apartaments / unitats d'acampada oferts				Taxa d'ocupació sobre total habitacions / apartaments / unitats d'acampada				Habitacions / apartaments / unitats d'acampada ocupats durant el període	Unitats ocupades diferència 2017-2018
		2017		2018		2017		2018			
		Ocupació	Unitats ofertades	Ocupació	Unitats ofertades	Ocupació	Unitats totals	Ocupació	Unitats totals		
Zona D	GLOBAL	--	--	--	--	--	--	--	--	--	--
	HOTEL (1-2*)	96,8%	547	93,1%	201	96,8%	547	93,1%	201	2.805	-65%
	HOTEL (3*)	97,8%	1.482	96,5%	1.482	91,0%	1.592	89,8%	1.592	21.447	-1%
	HOTEL (4-5*)	98,0%	1.629	90,8%	1.975	98,0%	1.629	90,8%	1.975	26.905	12%
	HOTEL	97,7%	3.658	93,2%	3.658	94,9%	3.768	90,5%	3.768	51.159	-5%
	CAMPING	ND	2.398	87,8%	2.075	ND	2.398	76,3%	2.390	27.335	ND
	APARTAMENT	37,3%	731	34,9%	758	37,3%	731	34,9%	758	3.968	-3%

Percentatge de pernoctacions per mercat

Informe ocupació 01/08/2018 - 15/08/2018 (15 nits)		Percentatge de pernoctacions per mercat																							
		ESP		GB		IR		FR		NL		DL		BG		IT		RU		EE.UU + Canadà		Portugal		ALT	
		2017	2018	2017	2018	2017	2018	2017	2018	2017	2018	2017	2018	2017	2018	2017	2018	2017	2018	2017	2018	2017	2018	2017	2018
Zona A	GLOBAL	45,9%	42,4%	10,6%	11,6%	2,5%	3,1%	19,5%	20,8%	7,4%	7,0%	2,1%	2,2%	1,2%	1,2%	1,0%	1,0%	5,8%	5,9%	0,1%	0,1%	0,4%	0,5%	3,6%	4,3%
	HOTEL (1-2*)	51,6%	59,4%	13,4%	3,2%	0,7%	0,1%	20,1%	25,9%	2,1%	2,9%	2,0%	1,5%	1,7%	0,6%	1,2%	1,5%	3,7%	2,2%	0,1%	0,2%	0,2%	0,9%	3,3%	1,7%
	HOTEL (3*)	40,0%	31,1%	15,7%	18,1%	1,3%	4,9%	12,5%	11,8%	3,0%	2,1%	1,9%	1,8%	1,2%	1,6%	1,2%	0,7%	14,5%	17,2%	0,2%	0,1%	1,0%	1,1%	7,6%	9,5%
	HOTEL (4-5*)	38,0%	35,9%	20,4%	19,6%	6,2%	5,3%	12,5%	16,5%	3,2%	2,4%	1,2%	0,9%	1,4%	1,4%	0,5%	0,5%	10,1%	9,6%	0,2%	0,2%	0,5%	1,0%	5,8%	6,8%
	HOTEL	39,6%	35,1%	18,0%	18,2%	3,8%	4,9%	12,9%	15,0%	3,1%	2,3%	1,6%	1,3%	1,3%	1,4%	0,8%	0,6%	11,5%	12,3%	0,2%	0,1%	0,7%	1,0%	6,4%	7,7%
	CAMPING	54,5%	53,9%	2,2%	2,0%	0,5%	0,7%	21,5%	20,6%	14,0%	14,3%	3,2%	3,7%	1,2%	1,4%	1,5%	1,7%	0,0%	0,0%	0,0%	0,0%	0,1%	0,1%	1,2%	1,6%
	APARTAMENT	40,8%	33,3%	10,8%	17,6%	4,1%	4,0%	34,7%	39,2%	2,7%	1,5%	0,9%	0,6%	0,5%	0,4%	0,3%	0,3%	3,9%	1,8%	0,0%	0,0%	0,0%	0,0%	1,1%	1,4%
	ETR (CASA)	44,1%	42,0%	6,8%	5,0%	0,0%	0,0%	40,8%	42,4%	4,2%	1,2%	1,1%	0,2%	0,5%	0,0%	0,0%	0,0%	0,0%	0,5%	0,0%	1,6%	0,0%	0,0%	2,5%	7,0%
	ETR (HAB.)	73,7%	73,2%	2,5%	0,6%	0,0%	0,0%	16,6%	17,6%	3,1%	3,1%	0,0%	1,2%	0,5%	0,8%	1,4%	0,6%	0,0%	0,0%	1,1%	0,6%	0,0%	0,0%	1,1%	2,3%
ETR	54,7%	51,5%	5,2%	3,7%	0,0%	0,0%	32,1%	34,9%	3,8%	1,8%	0,7%	0,5%	0,5%	0,2%	0,5%	0,2%	0,0%	0,4%	0,4%	1,3%	0,0%	0,0%	2,0%	5,6%	
Zona B	GLOBAL	65,6%	ND	1,0%	ND	0,1%	ND	17,7%	ND	6,5%	ND	3,4%	ND	1,0%	ND	0,8%	ND	1,4%	ND	0,0%	ND	0,1%	ND	2,4%	ND
	HOTEL (1-2*)	69,1%	70,5%	0,8%	1,0%	0,2%	0,0%	13,4%	11,4%	4,7%	7,8%	3,6%	3,4%	1,2%	0,5%	1,0%	0,5%	3,1%	3,4%	0,2%	0,2%	0,0%	0,6%	2,6%	0,8%
	HOTEL (3*)	73,1%	76,0%	0,5%	0,9%	0,2%	0,1%	11,6%	8,9%	1,4%	0,5%	2,6%	1,6%	0,7%	1,2%	1,2%	1,3%	4,0%	5,8%	0,0%	0,0%	0,3%	0,2%	4,5%	3,7%
	HOTEL (4-5*)	76,5%	65,0%	0,6%	1,0%	0,1%	0,0%	8,3%	12,6%	1,2%	0,9%	4,4%	1,1%	1,2%	1,2%	0,5%	0,5%	3,2%	6,9%	0,3%	0,2%	0,1%	0,3%	3,5%	10,3%
	HOTEL	74,3%	70,0%	0,6%	0,9%	0,2%	0,0%	10,2%	11,0%	1,7%	1,6%	3,7%	1,6%	1,0%	1,1%	0,8%	0,8%	3,5%	6,0%	0,2%	0,1%	0,2%	0,3%	3,8%	6,5%
	CAMPING	65,2%	68,9%	1,0%	0,8%	0,1%	0,0%	18,0%	14,1%	9,1%	6,5%	3,2%	5,0%	0,9%	0,6%	0,8%	2,3%	0,0%	0,0%	0,0%	0,0%	0,0%	0,1%	1,8%	1,8%
	APARTAMENT	51,4%	58,1%	2,0%	0,7%	0,0%	0,0%	30,9%	31,5%	0,7%	1,0%	3,9%	1,7%	1,6%	1,5%	0,9%	0,1%	5,2%	2,5%	0,0%	0,0%	0,1%	0,0%	3,1%	2,9%
	ETR (CASA)*	ND	ND	ND	ND	ND	ND	ND	ND	ND	ND	ND	ND	ND	ND	ND	ND	ND	ND	ND	ND	ND	ND	ND	ND
	ETR*	0,0%	ND	0,0%	ND	0,0%	ND	0,0%	ND	100,0%	ND	0,0%	ND	0,0%	ND	0,0%	ND	0,0%	ND	0,0%	ND	0,0%	ND	0,0%	ND
Zona C	GLOBAL	33,3%	26,4%	19,4%	20,7%	3,4%	5,1%	18,0%	21,0%	7,8%	6,1%	1,0%	0,9%	1,2%	1,0%	0,4%	0,3%	9,4%	10,9%	0,1%	0,1%	0,7%	0,9%	5,3%	6,5%
	HOTEL (1-2*)	45,0%	35,7%	11,6%	9,7%	0,1%	0,0%	29,2%	47,2%	4,0%	2,3%	0,2%	0,3%	0,7%	0,3%	0,5%	0,1%	6,8%	4,0%	0,1%	0,0%	0,3%	0,0%	1,5%	0,4%
	HOTEL (3*)	28,8%	17,0%	21,2%	26,3%	1,4%	7,2%	12,4%	7,7%	3,7%	2,0%	1,7%	1,6%	1,1%	0,6%	0,7%	0,4%	18,7%	23,5%	0,1%	0,1%	1,3%	1,5%	8,9%	12,2%
	HOTEL (4-5*)	30,4%	29,8%	28,0%	25,5%	6,3%	5,2%	12,8%	17,5%	3,3%	1,9%	0,8%	0,7%	1,5%	1,4%	0,3%	0,4%	9,7%	9,7%	0,1%	0,2%	0,7%	1,3%	6,0%	6,6%
	HOTEL	29,9%	24,2%	24,6%	25,6%	3,9%	6,0%	12,9%	13,6%	3,5%	1,9%	1,2%	1,1%	1,3%	1,0%	0,5%	0,4%	13,8%	15,7%	0,1%	0,1%	1,0%	1,4%	7,3%	9,0%
	CAMPING*	ND	ND	ND	ND	ND	ND	ND	ND	ND	ND	ND	ND	ND	ND	ND	ND	ND	ND	ND	ND	ND	ND	ND	ND
APARTAMENT	43,5%	28,2%	10,2%	13,7%	1,6%	2,2%	38,7%	51,6%	3,8%	1,2%	0,1%	0,1%	0,2%	0,2%	0,1%	0,3%	0,5%	0,9%	0,1%	0,1%	0,0%	0,0%	1,1%	1,5%	

Informe ocupació 01/08/2018 - 15/08/2018 (15 nits) Període comparat 01/08/2017 - 15/08/2017 (15 nits)		Percentatge de pernoctacions per mercat																							
		ESP		GB		IR		FR		NL		DL		BG		IT		RU		EE.UU + Canadà		Portugal		ALT	
		2017	2018	2017	2018	2017	2018	2017	2018	2017	2018	2017	2018	2017	2018	2017	2018	2017	2018	2017	2018	2017	2018	2017	2018
Zona D	GLOBAL	55,1%	49,1%	11,4%	14,0%	7,2%	7,4%	13,7%	14,6%	3,4%	3,9%	1,7%	1,7%	0,8%	1,4%	0,4%	0,6%	3,7%	3,6%	0,0%	0,1%	0,4%	0,3%	2,2%	3,3%
	HOTEL (1-2*)	33,1%	60,3%	31,8%	2,1%	1,8%	0,3%	17,7%	22,4%	1,2%	0,1%	2,9%	0,2%	1,1%	0,7%	0,5%	2,1%	5,5%	2,8%	0,0%	0,0%	0,3%	5,3%	4,0%	3,7%
	HOTEL (3*)	69,7%	53,9%	6,0%	5,4%	0,5%	1,7%	6,1%	8,6%	2,2%	4,7%	1,8%	4,0%	1,9%	4,1%	1,1%	0,4%	5,7%	9,6%	0,0%	0,2%	0,6%	0,6%	4,2%	6,7%
	HOTEL (4-5*)	50,0%	42,8%	9,5%	19,1%	15,0%	12,9%	8,9%	9,7%	6,2%	5,1%	0,6%	1,0%	1,2%	1,5%	0,4%	0,5%	5,2%	3,3%	0,1%	0,1%	0,3%	0,3%	2,8%	3,7%
	HOTEL	54,4%	47,5%	11,3%	13,5%	8,3%	8,4%	9,1%	9,8%	4,2%	4,8%	1,3%	2,0%	1,4%	2,4%	0,6%	0,5%	5,4%	5,5%	0,0%	0,2%	0,4%	0,6%	3,4%	4,8%
	CAMPING	ND	65,0%	ND	1,8%	ND	0,2%	ND	23,4%	ND	3,6%	ND	2,0%	ND	0,6%	ND	1,2%	ND	0,1%	ND	0,0%	ND	0,1%	ND	2,0%
	APARTAMENT	21,2%	24,1%	33,3%	38,3%	20,9%	17,9%	15,4%	12,5%	1,0%	1,6%	0,2%	0,1%	0,0%	0,0%	0,1%	0,0%	7,2%	4,2%	0,0%	0,0%	0,0%	0,0%	0,6%	1,1%

Nombre de pernoctacions per mercat

Informe ocupació 01/08/2018 - 15/08/2018 (15 nits)		Nombre de pernoctacions per mercat																																			
		ESP			GB			IR			FR			NL			DL			BG			IT			RU			EE.UU + Canadà			Portugal			ALT		
		2017	2018	Δ	2017	2018	Δ	2017	2018	Δ	2017	2018	Δ	2017	2018	Δ	2017	2018	Δ	2017	2018	Δ	2017	2018	Δ	2017	2018	Δ	2017	2018	Δ	2017	2018	Δ	2017	2018	Δ
Zona A	GLOBAL	992K	889K	-10,3%	229K	244K	6,38%	54K	65K	19,3%	422K	436K	3,30%	160K	146K	-8,93%	46K	45K	-1,36%	25K	26K	3,21%	22K	21K	-2,87%	125K	123K	-1,79%	2K	2K	-13,5%	8K	10K	27,8%	77K	91K	18,1%
	HOTEL (1-2*)	30K	26K	-14,6%	8K	1K	-82,5%	398	57	-85,6%	12K	11K	-4,19%	1K	1K	3,12%	1K	640	-45,3%	1K	257	-74,6%	699	649	-7,11%	2K	969	-55,1%	43	73	70,7%	99	378	280%	2K	746	-61,5%
	HOTEL (3*)	162K	120K	-26,1%	64K	70K	9,30%	5K	19K	264%	51K	46K	-10,3%	12K	8K	-34,5%	8K	7K	-9,97%	5K	6K	25,5%	5K	3K	-42,6%	59K	66K	12,9%	632	375	-40,6%	4K	4K	2,99%	31K	37K	19,4%
	HOTEL (4-5*)	197K	189K	-4,32%	106K	103K	-2,63%	32K	28K	-13,4%	65K	87K	33,9%	17K	12K	-25,7%	6K	5K	-25,4%	7K	7K	-3,31%	2K	3K	7,90%	53K	50K	-4,18%	1K	979	-16,7%	3K	5K	81,3%	30K	36K	18,0%
	HOTEL	390K	335K	-14,2%	177K	174K	-1,91%	38K	47K	24,4%	127K	143K	12,7%	30K	22K	-28,1%	15K	12K	-19,1%	13K	13K	1,65%	8K	6K	-24,5%	113K	118K	3,69%	2K	1K	-22,9%	7K	10K	38,2%	63K	73K	16,2%
	CAMPING	473K	450K	-4,82%	19K	17K	-11,8%	4K	6K	35,2%	187K	172K	-8,05%	121K	120K	-1,53%	28K	31K	11,4%	10K	11K	10,7%	13K	14K	11,3%	53	201	279%	61	123	103%	1K	824	-27,3%	10K	13K	26,9%
	APARTAMENT	123K	100K	-18,7%	32K	53K	63,0%	12K	12K	-1,89%	105K	118K	12,6%	8K	5K	-45,6%	3K	2K	-31,9%	2K	1K	-30,5%	826	770	-6,78%	12K	5K	-55,7%	113	123	8,96%	132	78	-41,2%	3K	4K	18,3%
	ETR (CASA)	3K	3K	-16,6%	474	309	-34,8%	0	0	-	3K	3K	-8,86%	292	74	-74,7%	80	12	-85,1%	35	0	-100%	5	0	-	0	33	-	0	99	-	0	0	-	177	427	140%
	ETR (HAB.)	3K	2K	-32,1%	98	15	-84,2%	0	0	-	647	468	-27,7%	121	83	-31,7%	0	33	-	21	22	2,98%	55	16	-71,5%	0	0	-	42	15	-64,6%	0	0	-	41	62	49,8%
ETR	6K	5K	-24,0%	572	325	-43,2%	0	0	-	4K	3K	-12,3%	414	157	-62,1%	81	45	-43,8%	56	22	-61,4%	55	16	-71,5%	0	33	-	42	113	172%	0	0	-	219	489	123%	
Zona B	GLOBAL	258K	ND	ND	4K	ND	ND	269	ND	ND	69K	ND	ND	25K	ND	ND	13K	ND	ND	4K	ND	ND	3K	ND	ND	5K	ND	ND	147	ND	ND	360	ND	ND	9K	ND	ND
	HOTEL (1-2*)	8K	7K	-7,24%	94	100	6,95%	21	4	-79,5%	2K	1K	-22,9%	545	815	49,5%	419	353	-15,9%	135	51	-62,3%	113	53	-53,5%	358	360	0,53%	25	20	-18,7%	0	61	-	299	84	-71,8%
	HOTEL (3*)	23K	24K	3,93%	145	293	102%	53	27	-48,5%	4K	3K	-23,3%	450	150	-66,7%	846	505	-40,4%	212	395	86,7%	375	407	8,56%	1K	2K	43,8%	0	0	-	107	63	-41,1%	1K	1K	-18,5%
	HOTEL (4-5*)	35K	26K	-26,1%	291	381	30,8%	66	0	-100%	4K	5K	32,1%	534	365	-31,7%	2K	425	-78,6%	546	477	-12,7%	210	207	-1,61%	1K	3K	87,7%	122	69	-43,4%	65	106	63,5%	2K	4K	154%
	HOTEL	66K	57K	-13,2%	530	774	46,0%	140	32	-77,4%	9K	9K	-0,14%	2K	1K	-13,1%	3K	1K	-60,5%	892	923	3,38%	698	666	-4,55%	3K	5K	59,3%	147	89	-39,2%	172	230	34,0%	3K	5K	58,8%
	CAMPING	168K	176K	4,58%	3K	2K	-26,5%	129	67	-48,4%	46K	36K	-22,3%	23K	17K	-28,6%	8K	13K	56,6%	2K	1K	-37,5%	2K	6K	167%	0	0	-	0	0	-	128	133	3,70%	5K	5K	-1,31%
	APARTAMENT	23K	26K	13,0%	907	299	-67,1%	0	0	-	14K	14K	1,58%	319	451	41,5%	2K	747	-57,9%	745	694	-6,93%	404	48	-88,1%	2K	1K	-52,6%	0	0	-	60	20	-66,6%	1K	1K	-7,36%
	ETR (CASA)*	ND	ND	-	ND	ND	-	ND	ND	-	ND	ND	-	ND	ND	ND	ND	ND	-	ND	ND	-	ND	ND	-	ND	ND	-	ND	ND	-	ND	ND	-	ND	ND	-
	ETR*	0	ND	-	0	ND	-	0	ND	-	0	ND	-	150	ND	ND	0	ND	-	0	ND	-	0	ND	-	0	ND	-	0	ND	-	0	ND	-	0	ND	-
Zona C	GLOBAL	280K	218K	-22,3%	164K	171K	4,50%	29K	42K	46,5%	152K	173K	13,9%	66K	50K	-23,6%	8K	7K	-10,3%	10K	8K	-16,9%	3K	3K	-18,3%	80K	89K	12,4%	824	855	3,83%	6K	8K	31,8%	45K	54K	20,5%
	HOTEL (1-2*)	4K	3K	-22,8%	1K	865	-19,2%	12	0	-100%	3K	4K	57,1%	364	208	-42,8%	16	24	52,0%	61	24	-59,8%	47	10	-79,7%	627	362	-42,3%	6	0	-100%	31	1	-97,8%	138	37	-73,2%
	HOTEL (3*)	75K	42K	-43,5%	55K	66K	18,5%	4K	18K	398%	32K	19K	-40,9%	10K	5K	-49,4%	4K	4K	-12,8%	3K	1K	-48,6%	2K	1K	-43,5%	49K	59K	20,0%	376	154	-59,2%	3K	4K	6,01%	23K	30K	29,9%
	HOTEL (4-5*)	92K	90K	-1,85%	85K	77K	-9,12%	19K	16K	-18,0%	39K	53K	36,5%	10K	6K	-44,2%	2K	2K	-9,41%	5K	4K	-6,94%	994	1K	10,6%	29K	29K	-0,66%	337	552	63,6%	2K	4K	93,4%	18K	20K	10,3%
	HOTEL	171K	136K	-20,7%	141K	143K	1,65%	23K	34K	48,4%	74K	76K	3,21%	20K	11K	-46,7%	7K	6K	-11,5%	7K	6K	-23,3%	3K	2K	-25,8%	79K	88K	11,8%	720	705	-2,02%	6K	8K	38,0%	42K	50K	21,0%
	CAMPING*	ND	ND	ND	ND	ND	ND	ND	ND	ND	ND	ND	ND	ND	ND	ND	ND	ND	ND	ND	ND	ND	ND	ND	ND	ND	ND	-	ND	ND	-	ND	ND	-	ND	ND	-
APARTAMENT	67K	43K	-36,1%	16K	21K	32,2%	2K	3K	38,3%	59K	78K	31,6%	6K	2K	-69,3%	217	226	4,38%	242	229	-5,32%	173	432	149%	761	1K	73,7%	104	115	10,6%	56	49	-11,6%	2K	2K	27,2%	

Informe ocupació 01/08/2018 - 15/08/2018 (15 nits) Període comparat 01/08/2017 - 15/08/2017 (15 nits)		Nombre de pernoctacions per mercat																																			
		ESP			GB			IR			FR			NL			DL			BG			IT			RU			EE.UU + Canadà			Portugal			ALT		
		2017	2018	Δ	2017	2018	Δ	2017	2018	Δ	2017	2018	Δ	2017	2018	Δ	2017	2018	Δ	2017	2018	Δ	2017	2018	Δ	2017	2018	Δ	2017	2018	Δ	2017	2018	Δ	2017	2018	Δ
Zona D	GLOBAL	160K	136K	-15,0%	33K	39K	17,1%	21K	20K	-2,97%	40K	40K	1,90%	10K	11K	9,67%	5K	5K	-4,43%	2K	4K	50,8%	1K	2K	44,6%	11K	10K	-8,54%	66	226	241%	1K	957	6,83%	6K	9K	41,2%
	HOTEL (1-2*)	6K	3K	-46,8%	6K	119	-98,1%	362	17	-95,3%	3K	1K	-63,1%	244	4	-98,3%	572	13	-97,8%	219	40	-81,8%	99	120	21,7%	1K	161	-85,0%	0	0	-	50	302	508%	785	212	-73,0%
	HOTEL (3*)	34K	27K	-20,3%	3K	3K	-7,67%	258	853	230%	3K	4K	44,5%	1K	2K	117%	869	2K	131%	943	2K	122%	525	226	-57,0%	3K	5K	73,6%	21	106	401%	313	307	-2,18%	2K	3K	65,2%
	HOTEL (4-5*)	38K	37K	-3,32%	7K	16K	127%	11K	11K	-2,83%	7K	8K	23,7%	5K	4K	-7,02%	449	879	95,6%	872	1K	45,5%	269	397	47,5%	4K	3K	-28,1%	45	120	166%	223	234	4,77%	2K	3K	48,2%
	HOTEL	79K	67K	-14,3%	16K	19K	17,1%	12K	12K	-0,59%	13K	14K	5,56%	6K	7K	11,8%	2K	3K	53,6%	2K	3K	67,1%	893	743	-16,8%	8K	8K	0,55%	66	226	241%	586	842	43,7%	5K	7K	36,0%
	CAMPING	ND	57K	ND	ND	2K	ND	ND	140	ND	ND	21K	ND	ND	3K	ND	ND	2K	ND	ND	554	ND	ND	1K	ND	ND	115	ND	ND	0	-	ND	115	ND	ND	2K	ND
APARTAMENT	9K	11K	25,8%	14K	18K	27,1%	9K	8K	-5,26%	6K	6K	-9,76%	403	763	89,2%	96	69	-27,9%	9	0	-100%	41	0	-100%	3K	2K	-34,7%	0	0	-	7	0	-100%	246	514	109%	

Altres resultats

Informe ocupació 01/08/2018 - 15/08/2018 (15 nits)		Mitjana nits estada 2017	Mitjana nits estada 2018	Preu mitjà de comercialització						Valoració ocupació 2018	Valoració marxa negoci 2018
		Nits	Nits	Habitació doble	Bungalou	Parcel·la	Apartament 2-4 pax	Apartament 4-6 pax	ETR	Valor (1 molt malament; 10 molt bé)	
Zona A	GLOBAL	4,6	4,7	--	--	--	--	--	--	7,8	7,6
	HOTEL (1-2*)	2,9	2,9	62,51€	--	--	--	--	--	7,3	7,2
	HOTEL (3*)	4,4	4,5	109,96€	--	--	--	--	--	7,8	7,7
	HOTEL (4-5*)	4,1	3,8	139,55€	--	--	--	--	--	8,0	7,7
	HOTEL	4,1	4,0	123,09€	--	--	--	--	--	7,7	7,5
	CAMPING	4,8	5,1	--	141,81€	44,48€	--	--	--	7,8	7,6
	APARTAMENT	6,1	7,1	--	--	--	132,61€	145,91€	--	8,1	8,0
	ETR (CASA)	6,3	5,8	--	--	--	--	--	188,52€	6,7	6,3
	ETR (HAB.)	1,8	2,2	--	--	--	--	--	56,37€	5,2	5,0
ETR	3,3	3,9	--	--	--	--	--	--	6,3	6,0	
Zona B	GLOBAL	3,8	ND	--	--	--	--	--	--	ND	ND
	HOTEL (1-2*)	2,6	3,0	71,94€	--	--	--	--	--	8,4	8,4
	HOTEL (3*)	4,8	4,2	89,55€	--	--	--	--	--	6,7	6,7
	HOTEL (4-5*)	4,8	2,1	145,31€	--	--	--	--	--	6,6	6,9
	HOTEL	4,3	2,7	114,47€	--	--	--	--	--	7,2	7,3
	CAMPING	3,4	3,5	--	117,55€	38,33€	--	--	--	7,8	7,2
	APARTAMENT	9,1	10,5	--	--	--	97,08€	115,54€	--	8,6	8,3
	ETR (CASA)*	ND	ND	--	--	--	--	--	ND	ND	ND
ETR*	7,0	ND	--	--	--	--	--	--	ND	ND	
Zona C	GLOBAL	4,6	4,8	--	--	--	--	--	--	7,8	7,7
	HOTEL (1-2*)	3,1	3,4	79,99€	--	--	--	--	--	6,8	6,8
	HOTEL (3*)	4,5	5,0	111,22€	--	--	--	--	--	7,9	7,9
	HOTEL (4-5*)	3,7	3,6	138,26€	--	--	--	--	--	8,0	7,7
	HOTEL	4,0	4,1	124,78€	--	--	--	--	--	7,8	7,6
	CAMPING*	ND	ND	--	ND	ND	--	--	--	ND	ND
	APARTAMENT	5,5	7,5	--	--	--	135,84€	160,56€	--	7,8	7,6

Informe ocupació 01/08/2018 - 15/08/2018 (15 nits)		Mitjana nits estada 2017	Mitjana nits estada 2018	Preu mitjà de comercialització					Valoració ocupació 2018	Valoració marca negoci 2018	
		Nits	Nits	Habitació doble	Bungalou	Parcel·la	Apartament 2-4 pax	Apartament 4-6 pax	ETR	Valor (1 molt malament; 10 molt bé)	
Zona D	GLOBAL	5,5	5,7	--	--	--	--	--	--	8,4	8,1
	HOTEL (1-2*)	5,7	3,4	52,08€	--	--	--	--	--	8,0	7,0
	HOTEL (3*)	6,5	6,1	135,68€	--	--	--	--	--	8,9	7,9
	HOTEL (4-5*)	6,1	6,7	167,94€	--	--	--	--	--	8,2	7,8
	HOTEL	6,2	6,2	148,06€	--	--	--	--	--	8,3	7,5
	CAMPING	ND	5,5	--	130,89€	44,22€	--	--	--	6,8	6,8
	APARTAMENT	4,4	4,5	--	--	--	169,66€	171,99€	--	9,0	9,3

Glossari

NOTES

*Dada estimada

**Aquest és un informe fictici.

Les dades de l'any en curs són provisionals

La suma dels mercats emissors pot no sumar exactament 100 a causa de l'arrodoniment

La suma de les arribades de turistes i les pernoctacions pot no coincidir exactament a causa de l'arrodoniment

LLEGENDA

Distribució de pernoctacions per mercat

ESP Espanyols (inclou catalans)

Mercats emissors

GB Britànics
IR Irlandesos
FR Francesos
NL Holandesos
DL Alemanys
BG Belgues
IT Italians
RU Russos
EE.UU Estatunidencs
ALT Altres mercats emissors

Altres

ETR Establiments de turisme rural
CASA Casa sencera
HAB. Per habitació
NUM Nombre
ND No disponible
Valoració ocupació Escala de valoració d'ocupació en relació el que s'esperava, des de 1 (molt malament) a 10 (molt bé)
Valoració marxa negoci Escala de valoració de la marxa del seu negoci, des de 1 (molt malament) a 10 (molt bé)

Més informació

Pot consultar més detalls en l'informe de taules o accedint a la plataforma a través del següent enllaç: localhost.demo.plataforma.com

Si no disposa d'un nom d'usuari i contrasenya per accedir-hi, pot contactar amb la directora tècnica de l'Observatori del PCT, Alicia Orellana al correu electrònic alicia.orellana@pct-turisme.cat.